

# Taloudellinen kehitys

Konsernin kehitys oli vuoden 2015 tulosohjeistuksen mukainen. Liikevaihto oli 2 443,0 (2 406,6) milj. euroa eli säilyi edellisvuoden tasolla ja käyttökateprosentti kasvoi merkittävästi 3,7 prosenttiin (2,8 %).

## Tulosohjeistus vuodelle 2016

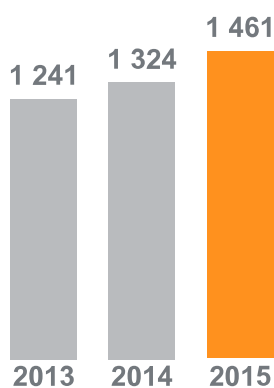
Caverion arvioi, että konsernin vuoden 2016 liikevaihto kasvaa edellisvuodesta (2015: 2 443 milj. euroa) ja että konsernin vuoden 2016 käyttökate kasvaa merkittävästi edellisvuodesta (2015: 91,5 milj. euroa).

## Avainluvut

Milj. e	2015	2014	Muutos
Tilaukanta	1 461,4	1 323,6	10 %
Liikevaihto	2 443,0	2 406,6	2 % <sup>(*)</sup>
Käyttökate	91,5	67,5	36 %
Käyttökateprosentti, %	3,7	2,8	
Liikevoitto	65,0	44,2	47 %
Liikevoittoprosentti, %	2,7	1,8	
Tilikauden voitto	46,6	27,6	69 %
Osakekohtainen tulos, laimentamaton, e	0,37	0,22	69 %
Käyttöpääoma	-13,6	-19,3	
Operatiivinen kassavirta ennen rahoituseriä ja veroja	85,8	113,5	-24 %
Korollinen nettovelka	29,8	50,2	-41 %
Velkaantumisaste, %	11,6	21,1	
Henkilöstö keskimäärin kauden aikana	17 321	17 490	-1 %

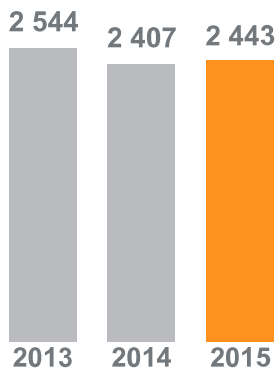
<sup>\*)</sup> 4 % vertailukelpoisin valuuttakurssein

### Tilaukanta (milj. e)



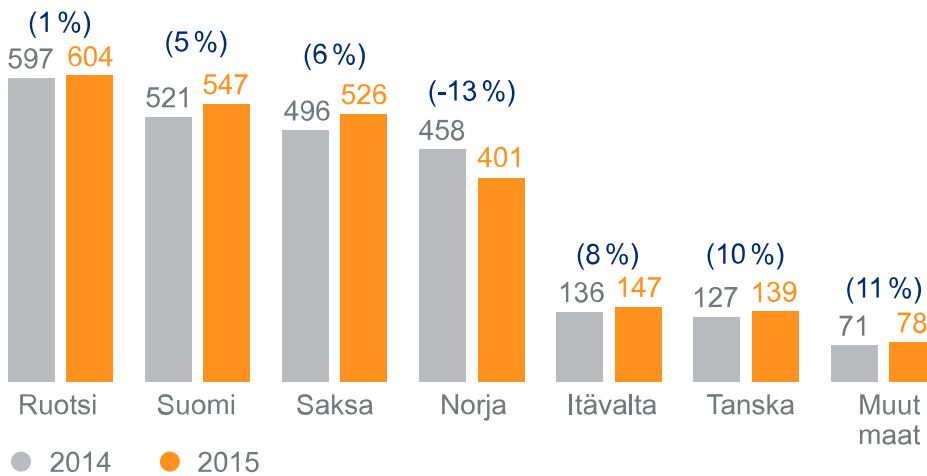
- Tilaukanta kasvoi edelleen kasvutavoitteiden mukaisesti erityisesti suurissa projekteissa ja palveluiden johtamisessa.
- Tilaukanta kasvoi 10 % edellisvuoteen verrattuna ja oli 1 461,4 milj. euroa.
- Vertailukelpoisin valuuttakurssein tilaukanta kasvoi 11 % joulukuun 2014 lopusta.

### Liikevaihto (milj. e)

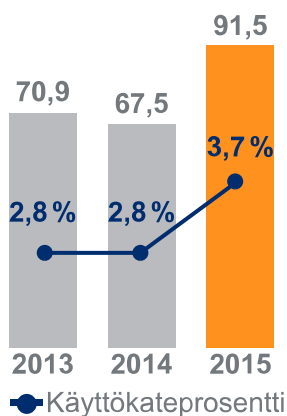


- Liikevaihto oli 2 443 milj. euroa tammi-joulukuussa, eli kasvoi 4 prosenttia edellisvuoden vastaavan ajankohdan valuuttakursseilla laskettuna.
- Norjaa lukuun ottamatta liikevaihto kasvoi kaikissa toimintamaissa.

### Liikevaihto maittain (milj. e)

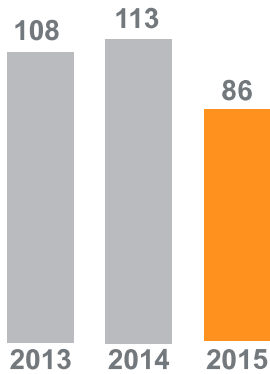


### Käyttökate (milj. e)

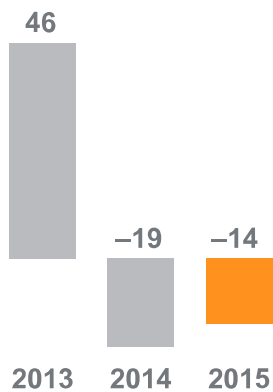


- Käyttökate kasvoi merkittävästi 36 prosentilla edellisvuodesta ja oli 91,5 milj. euroa tammi-joulukuussa.
- Käyttökateprosentti kasvoi merkittävästi 3,7 prosenttiin (2,8 %).

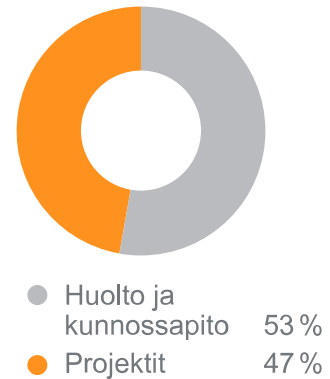
Operatiivinen kassavirta ennen rahoituseriä ja veroja (milj. e)



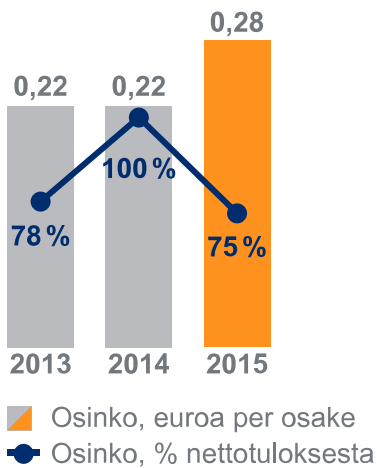
Käyttöpääoma (milj. e)



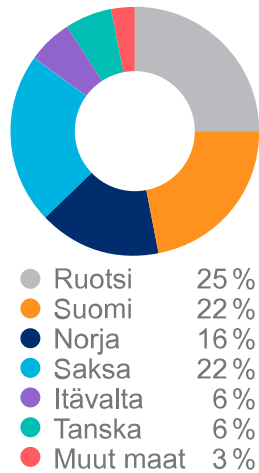
Liikevaihto liiketoiminta-alueittain, % liikevaihdosta vuonna 2015



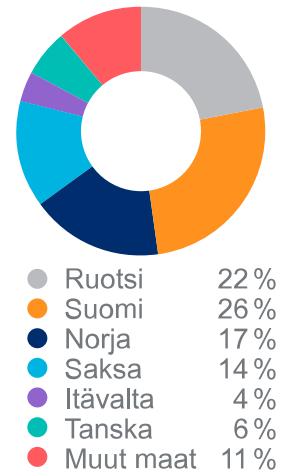
Osingonmaksu



Liikevaihto maittain, % liikevaihdosta vuonna 2015



Henkilöstö maittain vuoden 2015 lopussa



Vuonna 2016 päättyvän strategiakauden mukaisten toimenpiteiden jälkeen tavoitteenamme on saavuttaa pitkälle aikavälille asettamamme taloudelliset tavoitteet. Katso lisää [strategiakatsaus](#) -osiosta